



# DRS forgalomba hozatali jelentés

Rendszerhasználati útmutató

2024. január



## TARTALOMJEGYZÉK

1	Az adatszolgáltatási kötelezettség .....	3
2	A forgalomba hozatali jelentés felület elérése .....	3
3	A forgalomba hozatali jelentés felület .....	4
4	A forgalomba hozatali jelentés beadása .....	5
4.1	Jelentés megkezdése .....	5
4.2	Jelentés feltöltése .....	6
4.3	Jelentés módosítása .....	9
5	A forgalomba hozatali jelentés formátumbeállításai .....	11
6	Gyakran ismételt kérdések .....	11



## 1 AZ ADATSZOLGÁLTATÁSI KÖTELEZETTSÉG

A kötelezően visszaváltási díjas, nem újrahasználatos termék első belföldi forgalomba hozatalakor a forgalomba hozónak (gyártónak vagy importőrnek) díjfizetési kötelezettsége keletkezik a 450/2023. (X. 4.) Kormányrendelet rendelkezései értelmében. A visszaváltási díjat havonta, a tárgyhónapot követő hónap utolsó napjáig kell megfizetni a koncessziós társaság (Mohu) részére.

Ennek megfelelően a fenti termékekből forgalomba hozott mennyiségeket az első belföldi forgalomba hozónak minden hónapban jelentenie kell a kötelező visszaváltási díjas termékek visszaváltási rendszerében (a továbbiakban: DRS).

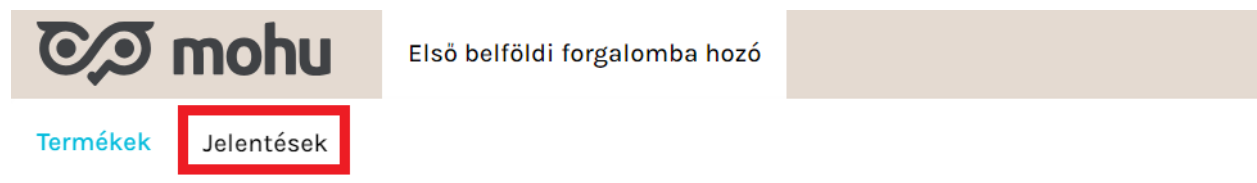
A tárgyhónapra vonatkozó adatokat a következő hónap első napja 0:00 órájától a hónap 15. naptári napján 24:00 óráig lehet jelenteni (a továbbiakban: jelentési időszak).

## 2 A FORGALOMBA HOZATALI JELENTÉS FELÜLET ELÉRÉSE

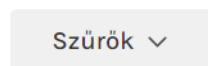
Az adatszolgáltatási felület eléréséhez érvényes Partnerportál (One Stop Shop, továbbiakban: OSS) regisztrációval kell rendelkezniük „DRS termék első belföldi forgalomba hozója” jogosultsággal.

A jogosult felhasználók számára elérhető a DRS Termékrejestráció csempe, amelyre kattintva az OSS-ből átlépünk a DRS rendszerbe. (Ennek menetét részletesebben a DRS termékregistráció rendszerhasználati útmutatója tartalmazza.)

A DRS-be történő belépés után a regisztrált termékek listája látható. A jelentési felület eléréséhez a navigációs fejlécről a **Jelentések** gombot szükséges választani, amely átnavigál a Jelentések oldalra.



### Termékek



EAN

Első belföldi forgalomba hozó neve

A termék teljes neve



### 3 A FORGALOMBA HOZATALI JELENTÉS FELÜLET

A jelentési felületre lépéskor a beküldött jelentések listája látható a jelentés néhány alapadatával, valamint letöltési lehetőséggel.

A termékregisztrációból ismert alapfunkciók, mint pl. a szűrők alkalmazása, a rendezés vagy a keresés ezen a felületen is elérhetőek.

#### Jelentések

Szűrők ▾

Import jelentés

Q Keresés ×

ID	Első beföldi forgalomba hozó neve	Jelentés típusa	Hónap	Év	Címen hozta létre	Állapot	Ár	Mennyiség	Letöltés
2	Kft.	Módosítás	11	2023	11.12.2023, 12:02	Beküldve	117250	2.345	↓
1	Kft.	Alapértelmezett	11	2023	11.12.2023, 11:48	Beküldve	11700	234	↓

Rekordok oldalanként: 10 ▾

< Oldal 1 / 1 >

Itt és az összes további képernyőn a mennyiségek mindig darabban, az árak (melyek a visszaváltási díjat mutatják) magyar forintban értendők.

A sorok végén található Letöltés ikonra kattintva bármelyik korábbi jelentés teljes adattartalma lementhető a felhasználó által kijelölt könyvtárba vagy közvetlenül megnyitható.

Ár	Mennyiség	Letöltés
117250	2.345	↓
11700	234	↓

A jelentés azonosítójára (lista első oszlopának elemei) kattintva megnyílik annak részletes adattartalma termékenkénti bontásban.

## Importált jelentésrészlet

11-2023 • Alapértelmezett

11.12.2023, 11:48

Beküldve

[Teszt\\_3.csv](#)

Első belföldi forgalomba hozó	EAN	Jelentett mennyiség	Ár
Kft.	4005906404569	234	11 700
Kft.	2023120400299	0	0
Kft.	2023120400282	0	0

Ugyanitt lejjebb az adott időszakra vonatkozóan a jelentést megelőző importálási kísérletek találhatóak.

### Import eredmények

Fájl	Importálás dátuma	Állapot	Importált tételek
<a href="#">report.csv</a>	10.01.2024, 11:47	✔ Importált	-
<a href="#">report.csv</a>	10.01.2024, 11:43	✘ failed	-
<a href="#">report.csv</a>	10.01.2024, 11:37	✘ failed	-

Rekordok oldalanként: 10

< Oldal 1 / 1 >

## 4 A FORGALOMBA HOZATALI JELENTÉS BEADÁSA

### 4.1 JELENTÉS MEGKEZDÉSE

Új jelentés feltöltése az **Import jelentés** gomb megnyomásával indítható. Ez a funkció csak a jelentési időszakban működik. (A korábbi jelentések megtekintése és letöltése bármely időpontban lehetséges.)

Import jelentés

Q Keresés

Hónap	Év	Címen hozta létre	Állapot	Ár	Mennyiség	Letöltés
11	2023	11.12.2023, 12:02	Beküldve	117250	2 345	↓
11	2023	11.12.2023, 11:48	Beküldve	11700	234	↓

## 4.2 JELENTÉS FELTÖLTÉSE

Jelentés feltöltéséhez a jelentés tárgyidőszakát, valamint típusát szükséges beállítani, majd a betöltőfájl kikeresni és feltölteni. Tárgyidőszaknak csak az előző hónap állítható be.

A képernyő jobb szélén néhány segédanyag található, mely támogatást ad a betöltőfájl elkészítéséhez. A **Feltöltési utasítások** részletesen bemutatja a feltöltősablon kitöltésének módját, a **Sablon** pedig vázként szolgál a kitöltéshez. A **Példa** csupán annak illusztrációja, milyen legyen egy betöltőfájl felépítése.

A jelentés szerkezete egyszerű: csak a termék azonosítóját és forgalomba hozott darabszámot kell megadni, annyi sorban, ahány termék forgalomba lett hozva.

Adott hónapra első jelentésként mindenképpen „Alapértelmezett” jelentést szükséges feltölteni.

Amennyiben a felhasználó módosítás feltöltését kísérli meg, de a tárgyhónapra még nem szerepel alapértelmezett (első, szabványos) jelentés, ezt a rendszer lebegő hibaüzenettel jelzi.

### Import jelentés

1 Fájl feltöltése 2 Ellenőrzés és benyújtás

Hónap: 12 Év: 2023

Jelentés típusa: Módosítás

Kattintson a jelentés feltöltéséhez



Elfogadható fájlformátum: CSV (max 10MB)

Folytatás

#### Források és példák

[Feltöltési utasítások](#)  
[Példa importálási fájl \(CSV\) letöltése](#)  
[Sablon letöltése \(CSV\)](#)

Sikertelen kérés:  
 Először a szabványos jelentést kell benyújtani.  
 Kérjük, próbálja újra, vagy lépjen kapcsolatba az ügyfélszolgálati!

A feltöltés után kattintsunk a Folytatás gombra.

A rendszer ellenőrzi, hogy a jelentés csak olyan nem újrahasználatos termékekre vonatkozik-e, amelyek állapota a tárgyidőszak legalább egy napján Aktív volt, illetve a termékkel a jelentést benyújtó első forgalombahozó kapcsolatban áll-e a rendszerben, akár első regisztrálóként, akár rácsatlakozóként.

Forgalmazott darabszámként csak 0 vagy pozitív egész szám adható meg, ettől eltérő értékeket a rendszer nem fogad be.

Ha a jelentés nem teljesíti az ellenőrzési követelmények bármelyikét, akkor a feltöltés sikertelen, a listában: az Állapot értékénél „failed”, az importált tételeknél pedig „-” érték jelenik meg.

### Import eredmények

Fájl	Importálás dátuma	Állapot	Importált tételek
<a href="#">Minta_havi_ert_jelentes_hibas.csv</a>	12.01.2024, 10:15	✗ failed	-

Sikertelen importálás esetén, a jelentés fájlnevére kattintva megnyílik a hibalista, ahol megtekinthetjük az ellenőrzés során azonosított hibás sorokat és a hibák leírását.

### Importálás eredménye

report.csv 10.01.2024, 11:43

✗ **Sikertelen importálás**  
Sajnáljuk, de valami hiba történt a jelentés fájlból történő importálásakor. Javítsa ki a problémákat, és próbálja újra. Ha segítségre van szüksége, forduljon a support-drs@mohu.hu címhez. 3 probléma található

#### Talált problémák

Sor	Tulajdonság	Ok
2	Ean	Érvénytelen ean ellenőrző összeg
2	Ean	Ean nem található.
3	Ean	Ean nem aktív.

(A hibalista később is bármikor előhívható a kezdőképernyőn található beküldött jelentések listájából az importált fájl nevének kiválasztásával.)

A javítások elvégzése után újra feltölthető a jelentést tartalmazó állomány és a művelet addig ismételhető, ameddig már nincs formai hiba a jelentésben.

Amennyiben a DRS sikeresen feldolgozza a jelentést, a rendszer átnavigál az összegzőképernyőre, ahol a jelentés Vázlat állapotban tekinthető meg.

12-2023 • Alapértelmezett

10.01.2024, 11:37

Vázlat

[report.csv](#)

Első belföldi forgalomba hozó	EAN	Jelentett mennyiség	Ár
Kft.	4005906404569	1 000	50 000

**Összesen jelentették** 1 000 elemek 50 000 HUF

Rekordok oldalanként: 10

< Oldal 1 / 1 >

Kérjük, feltétlenül ellenörizzék az itt megjelenő adatok, kiemelten az összegző mennyiségek (darabszám és visszaváltási díj) helyességét!

Amennyiben a felhasználó a benyújtás előtt hibát talál a jelentésben, akkor a **Tölts fel másik fájlt** szövegre kattintva tud visszamenni a feltöltő képernyőre, ahol lehetősége van javított jelentés feltöltésére.

Ha a feltöltött adatok megfelelőek, a **Szabványos jelentés benyújtása** gomb megnyomásával véglegesíthető a jelentés.

## Import jelentés

12-2023 • Alapértelmezett

10.01.2024, 11:37

Vázlat

[report.csv](#)

Első belföldi forgalomba hozó	EAN	Jelentett mennyiség	Ár
Kft.	4005906404569	1 000	50 000



**Összesen jelentették** 1 000 elemek 50 000 HUF

Rekordok oldalanként: 10

< Oldal 1 / 1 >


**Szabványos jelentés benyújtása**

Tölts fel másik fájlt

 A jelentés sikeresen feltöltve 

A sikeresen ellenörzött és a felhasználó által benyújtott jelentés a továbbiakban Beküldve állapotúként jelenik meg.



Jelentés típusa	Hónap	Év	Címen hozta létre	Állapot	Ár	Mennyiség	Letöltés
Alapértelmezett	12	2023	12.01.2024, 10:09	Beküldve	5000	100	

Ameddig a benyújtást nem hajtja végre a gyártó valamelyik felhasználója, addig a jelentés Vázlat állapotban marad, és azt a MoHu semmilyen módon nem veszi figyelembe.

A benyújtott jelentés a **Jelentések** modul kezdőoldalán jelenik meg, a korábban bemutatott módon és kezelési lehetőségekkel.

Egy tárgyhónapra csak egy alapértelmezett jelentés tölthető fel, ezért a már benyújtott jelentés esetleges hibáit a jelentés módosításával lehet helyesbíteni. Második alapértelmezett jelentés feltöltésének kísérlete esetén a rendszer hibát jelez.

Elfogadható fájlformátum: CSV (max 10MB)

Folytatás

### Import eredmények

Fájl



Sikertelen kérés:

A szabványos jelentés benyújtása után módosítási jelentés szükséges. ✘  
Kérjük, próbálja újra, vagy lépjen kapcsolatba az ügyfélszolgálattal!

## 4.3 JELENTÉS MÓDOSÍTÁSA

Jelentés módosítása a jelentési időszakon belül engedélyezett. Ehhez a teljes jelentést újra fel kell tölteni, a helyesbített értékekkel.

A feltöltés ugyanúgy történik, mint az alapértelmezett jelentés esetében, de a „Jelentés típusa” mezőben a „Módosítás” értéket kell kiválasztani.

## Import jelentés

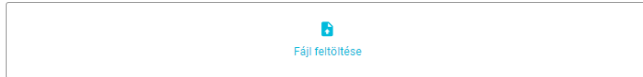
1 **Fájl feltöltése**

2 Ellenőrzés és benyújtás

Hónap:  Év:

Jelentés típusa:

Kattintson a jelentés feltöltéséhez



Elfogadható fájlformátum: CSV (max 10MB)

Folytatás

### Források és példák

[Feltöltési utasítások](#)

[Példa importálási fájl \(CSV\) letöltés](#)

[Sablon letöltése \(CSV\)](#)

A módosításkor feltöltött adatok teljes mértékben felülírják a korábbi jelentést, nem csak az állományban szereplő termékekre vonatkozó értékeket módosítják. (Ha egy termékre vonatkozóan az előző jelentés tartalmazott darabszámot, az utolsó benyújtott jelentés viszont nem, akkor a rendszer úgy tekinti, hogy az adott termékből nem történt forgalmazás a tárgyhónapban.)

Az összegzőképernyő módosító jelentés esetén hasonló, mint az alapértelmezett jelentésnél, de a változásokat termékenként és az összegző sorban is megjeleníti a rendszer, így a felhasználó könnyen ellenőrizheti, hogy valóban a kívánt módosításokat tartalmazza-e a jelentés.

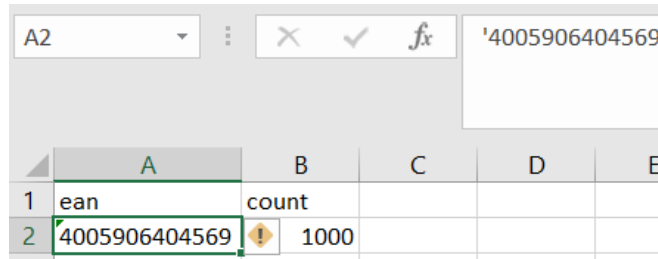
EAN	Jelentett mennyiség	Utoljára benyújtott jelentett mennyiség	Ár	Utoljára benyújtott ár
4017602700715	100 (0)	100	5 000 (0)	5 000
9002859050725	121 (+120)	1	6 050 (+6 000)	50
9002859056963	0 (0)	0	0 (0)	0
	221 elemek (+120)	11 050 HUF	11 050 HUF (+6 000)	11 050 HUF

A módosított jelentést a MoHu akkor tekinti érvényesnek, ha azt a gyártó valamelyik felhasználója benyújtja. Ennek elmaradása esetén az időszakra vonatkozó utolsó, „Beküldve” állapotú jelentés lesz az elszámolás alapja, a Vázlat állapotban maradt módosító jelentést a rendszer nem veszi figyelembe.

Beküldött módosítás esetén a tárgyhónapra vonatkozó korábbi jelentések érvénytelenné válnak: bár továbbra is megtekinthetők és letölthetők, de azokat a MoHu semmilyen módon nem veszi figyelembe.

## 5 A FORGALOMBA HOZATALI JELENTÉS FORMÁTUMBEÁLLÍTÁSAI

Microsoft Excel programban történő szerkesztés esetén az európai gyártmánykód (EAN) megadásakor a **kód értéke elé aposztrófot szükséges helyezni** (Shift + 1 billentyűkombináció), így az Excel program szöveggként értelmezi azt, ennek elmaradása esetén átválthatja azt „tudományos” formátumra, amelyet a DRS nem fog helyesen értelmezni. Szélsőségesen nagy mennyiség (count) esetén is szükség lehet erre a megoldásra.



	A	B	C	D	E
1	ean	count			
2	4005906404569	1000			

Ha a jelentést olyan programban szerkesztjük, amely nem hajt végre automatikus formátummódosítást (pl. Notepad), akkor ez a művelet nem szükséges.

Javasolt a DRS-ből letölthető sablon alkalmazása, ekkor a fájl (egyszerű) mentése helyes formátumban menti el azt. Amennyiben bármely okból kifolyólag szükséges a betöltőfájlt **Mentés másként** funkcióval menteni, az alkalmazandó helyes formátum a **CSV UTF-8 (pontosvesszővel tagolt)**.

Fájlnév:	jelentés
Fájl típusa:	CSV UTF-8 (pontosvesszővel tagolt)

## 6 GYAKRAN ISMÉTELT KÉRDÉSEK

- **Kell-e külön jogosultságot adnom a felhasználóim számára a jelentés benyújtásához?**

A gyártóhoz regisztrált bármelyik felhasználó feltöltheti, benyújthatja és módosíthatja a forgalomba hozatali jelentéseket.

- **Van-e bármilyen előírás a feltöltött jelentések elnevezésére vonatkozóan?**

A rendszer nem korlátozza a feltölthető állományok nevét és feltöltés után saját azonosítóval látja el azokat. Azonban célszerű olyan neveket alkalmazni, amelyek a gyártó felhasználói számára megkönnyítik az állományok későbbi azonosítását.

- **Hányszor módosítható a havi jelentés?**

A jelentési időszakon belül akárhány alkalommal van lehetőség a módosításra. A számlázásnál az utolsó benyújtott jelentést veszi figyelembe a MoHu. A jelentési időszak után a rendszerben nem lehet módosítani a jelentéseket.

- **Van-e lehetőség egyes tételek manuális javítására a felhasználó felületen?**

Jelenleg csak teljes jelentésfájl feltöltésével nyújtható be vagy módosítható a forgalomba hozatali jelentés. A felhasználói képernyőn csak a feltöltés eredménye tekinthető meg, illetve a sikeresen feltöltött jelentés benyújtása lehetséges.

- **Miért nem adhatok meg olyan termékre vonatkozó forgalomba hozatali mennyiséget, amelyik még nincs Aktív állapotban?**

A kötelező visszaváltási díjas termékek Magyarországon történő forgalomba hozása csak a DRS rendszerben történő regisztráció és MoHu általi jóváhagyás után megengedett, a jóváhagyás tényét a rendszerben az Aktív állapotra történő váltás mutatja.

- **Módosítani szeretném a jelentésem, de nem mentettem el a feltöltött változatot. Újra el kell végeznem a teljes adatrögzítést?**

A korábban feltöltött jelentések a rendszerben megmaradnak, ezért elég a DRS-ből letölteni a korábbi állományt, majd a módosításokat elvégezve újra feltölteni azt.

- **Mennyi ideig tárolja a DRS rendszer a jelentéseket?**

Jelenleg a rendszerben nem került beállításra időkorlát, ezért bármelyik korábbi időszak jelentései megtekinthetők és letölthetők.

- **Megismerheti-e másik gyártó az általam forgalomba hozott mennyiségeket?**

A forgalomba hozott mennyiségek üzleti titkot képeznek, ezért az adott gyártó felhasználóin kívül csak a MoHu azon felhasználói tudják megtekinteni azokat, akiknek munkavégzéséhez ez szükséges.

- **Mi a teendőm, ha valamely regisztrált termékből nem hoztam forgalomba semennyit a tárgyhónapban?**

Az adott termékre ebben az esetben nem kell jelentést beadni, a feltöltött állományból a gyártmánykód (EAN) elhagyható, minden ilyen terméknél a DRS rendszer automatikusan 0 értéket fog figyelembe venni a tárgyhónapra vonatkozóan. Ezzel egyenértékű megoldás, ha a megfelelő EAN sorában a darabszám („count”) oszlopba 0 értéket írva töltjük fel a jelentésfájlt.

Abban az esetben, ha a gyártónak van már legalább egy regisztrált terméke, de a tárgyhónapra egyáltalán nem történt kötelezően visszaváltási díjas termék forgalomba hozása, akkor az egyértelműség érdekében javasoljuk olyan jelentés benyújtását, amely legalább egy EAN-t és 0 darabszámot tartalmaz. Ebből a MoHu tudni fogja, hogy a gyártó nem mulasztotta el adatszolgáltatási kötelezettségét.

- **Mi a teendőm „Sikertelen kérés” hibaüzenet esetén?**

Egyes esetekben a formailag megfelelő állomány feltöltését elutasítja a rendszer (például, ha ugyanaz az EAN többször szerepel a feltöltött állományban). Ha a hibaüzenet alapján nem egyértelmű a probléma oka, kérjük, lépjen kapcsolatba az ügyfélszolgálattal a MOHU honlapján található kapcsolatfelvételi űrlap segítségével: <https://www.mohu.hu/kapcsolat>

- **Van-e lehetőség a jelentési időszak meghosszabbítására? Pótolhatom-e az elmulasztott jelentést a következő jelentési időszakban?**

A rendszerben csak a jelentési időszakon belül, az előző hónapra vonatkozóan lehetséges jelentést benyújtani. (Például márciusban nem lehet januári adatokat rögzíteni.) A MOHU minden negyedévet követő második hónap ötödik napjáig összeveti az adott negyedévben a Gyártótól származó havi adatszolgáltatások és a hulladékgazdálkodási hatóságtól kapott negyedéves adatszolgáltatás adatait. Amennyiben e kettő között eltérés mutatkozik, a hatóságtól kapott adatok lesznek irányadók, és a MOHU

ennek megfelelő korrekciót végez el és tüntet fel a negyedévet követő második hónap 15. napjáig a visszaváltási díjról kiállított számviteli bizonylatban. Amennyiben a jelentést bármely okból elmulasztotta, kérjük, vegye fel a kapcsolatot a MoHu ügyfélszolgálatával a MOHU honlapján található kapcsolatfelvételi űrlap segítségével: <https://www.mohu.hu/kapcsolat>

- **Kell-e jelenteni az újrahasználató („többutas”) termékekből forgalmazott darabszámokat?**

Nem, a jelentési kötelezettség kizárólag nem újrahasználató („egyutas”) termékekre vonatkozik. Újrahasználató termékekre vonatkozó jelentést a rendszer nem fogad be.

- **Mi a teendőm, ha hibát tapasztalok, kérdésem, vagy a rendszerre vonatkozó javaslatom van?**

Kérjük, vegye fel a kapcsolatot a MoHu ügyfélszolgálatával a MOHU honlapján található kapcsolatfelvételi űrlap segítségével: <https://www.mohu.hu/kapcsolat>